

Prefeitura Municipal de Tapiratiba



AUDIÊNCIA PÚBLICA

Avaliação do Cumprimento das Metas Fiscais

3º Quadrimestre de 2024

Administração 2021/2024



OBJETIVO

Demonstrar e avaliar o cumprimento das metas fiscais em Audiência Pública, conforme disposto § 4º, Artigo 9º da Lei Complementar nº 101/2000 – Lei de Responsabilidade Fiscal:

“§ 4º Até o final dos meses de maio, setembro e fevereiro, o Poder Executivo demonstrará e avaliará o cumprimento das metas fiscais de cada quadrimestre, em audiência pública na Comissão referida no § 1º do Art. 166 da Constituição Federal ou equivalente nas casas Legislativas, Estaduais e Municipais.”



RELATÓRIO

RESUMIDO DA EXECUÇÃO

ORÇAMENTÁRIA

RESULTADOS



METAS DE RECEITAS

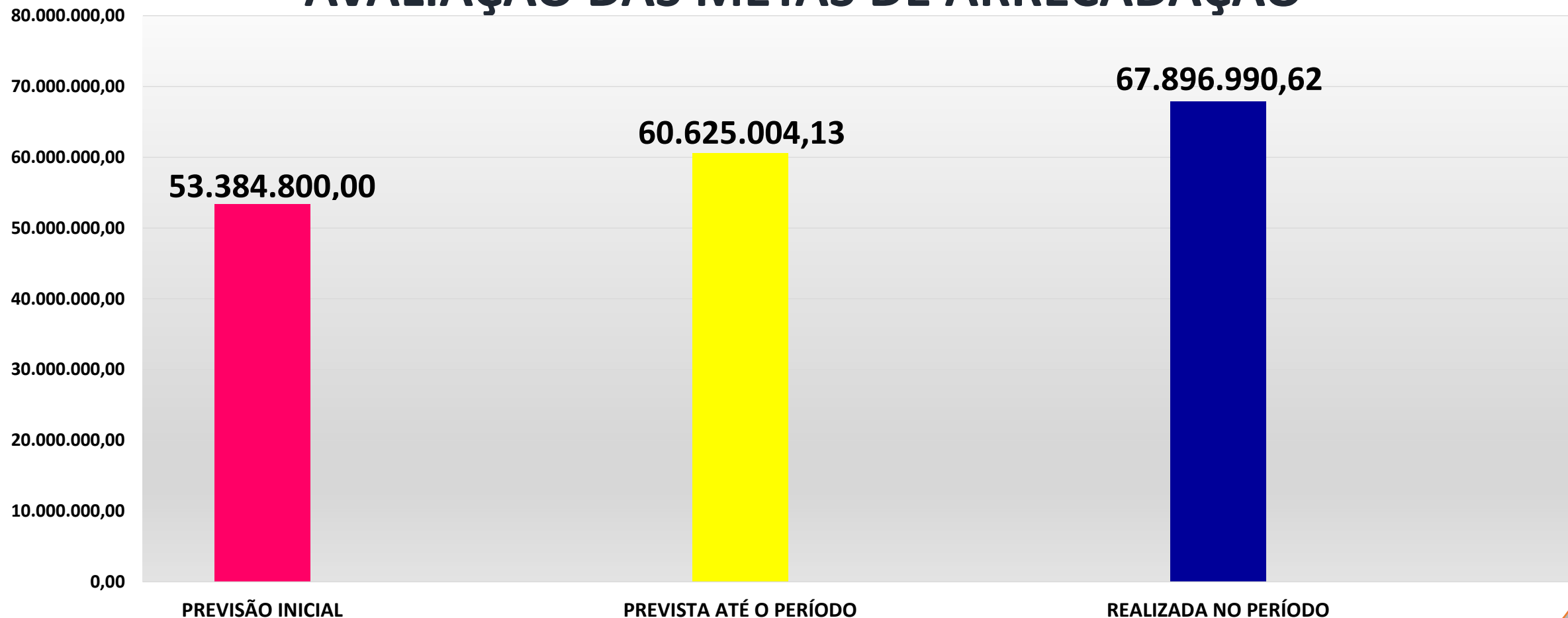
Receita	Previsão Inicial	Previstas até o Período	Realizadas até o Período
Receitas Correntes	52.284.800,00	57.767.945,62	66.124.472,33
Receitas de Capital	1.100.000,00	2.857.058,51	1.772.518,29
Total	53.384.800,00	60.625.004,13	67.896.990,62

Pelos dados acima apresentados, conclui-se que até o término do período analisado, o total da Receita Arrecadada, no montante de R\$ 67.896.990,62, ficou acima das Metas de Arrecadação Previstas que estavam estimadas em R\$ 60.625.004,13.



Prefeitura Municipal de Tapiratiba

AVALIAÇÃO DAS METAS DE ARRECADAÇÃO



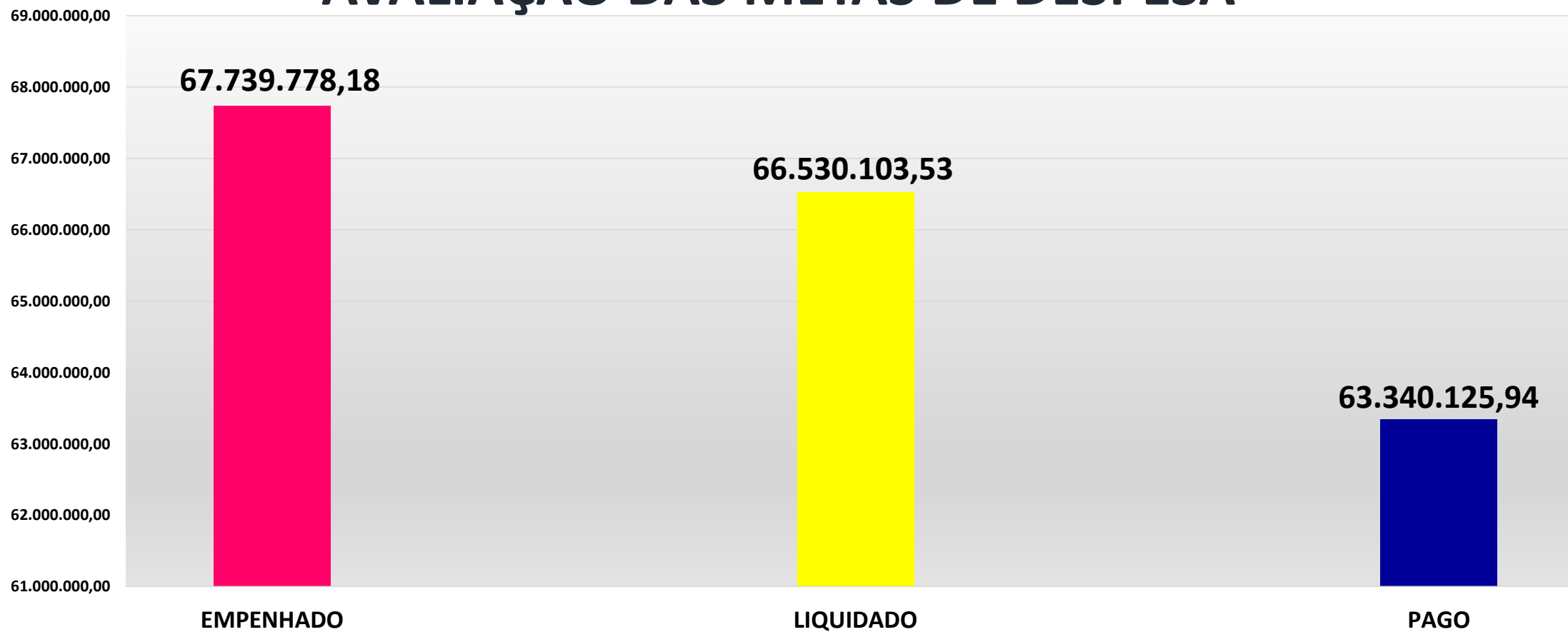


DESPESAS ORÇAMENTÁRIAS

Despesas	Empenhado	Liquidado	Pago
Corrente	56.422.769,56	56.079.561,14	53.939.154,18
De Capital	5.065.699,27	4.199.233,04	3.976.745,81
Intra-Orçamentárias	6.133.850,71	6.133.850,71	5.306.767,31
Amortização da Dívida	117.458,64	117.458,64	117.458,64
Total	67.739.778,18	66.530.103,53	63.340.125,94



AVALIAÇÃO DAS METAS DE DESPESA





COMPARATIVO RECEITAS E DESPESAS

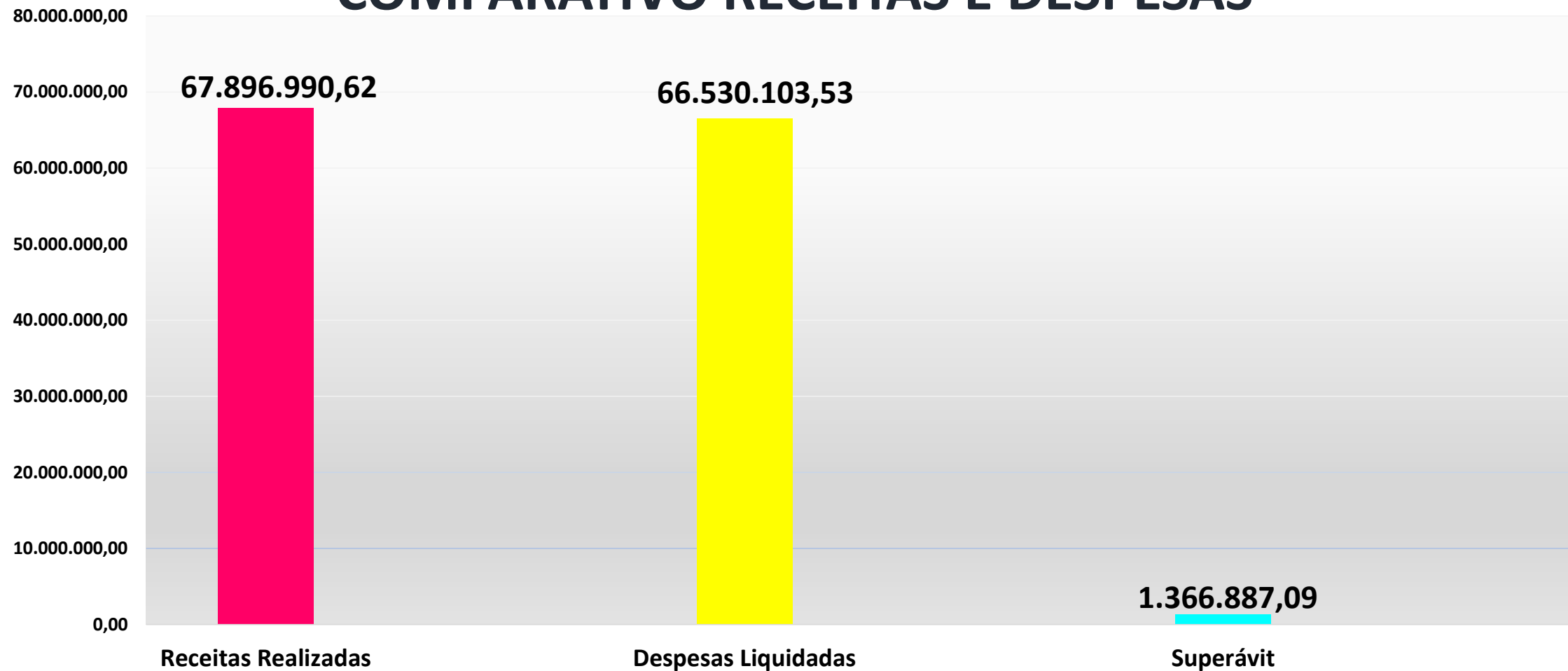
Receitas Realizadas	67.896.990,62
Despesas Liquidadas	66.530.103,53
Superávit Orçamentário	1.366.887,09

O confronto das Receitas Realizadas com as Despesas Liquidadas no período, apresenta valores positivos. Enquanto as receitas do período registram o valor de R\$ 67.896.990,62, as despesas contabilizam a soma de R\$ 66.530.103,53, proporcionando um superávit no valor de R\$ 1.366.887,09.



Prefeitura Municipal de Tapiratiba

COMPARATIVO RECEITAS E DESPESAS





APLICAÇÃO NO ENSINO



DO CUMPRIMENTO DO ÍNDICE LEGAL

O artigo 212 da Constituição Federal define a obrigatoriedade da aplicação mínima de 25% da Receita Resultante de Impostos, na manutenção e desenvolvimento do ensino. O quadro abaixo demonstra que ao final do período analisado, a aplicação em educação foi de **25,76%**, evidenciando que foi cumprido o referido dispositivo legal.



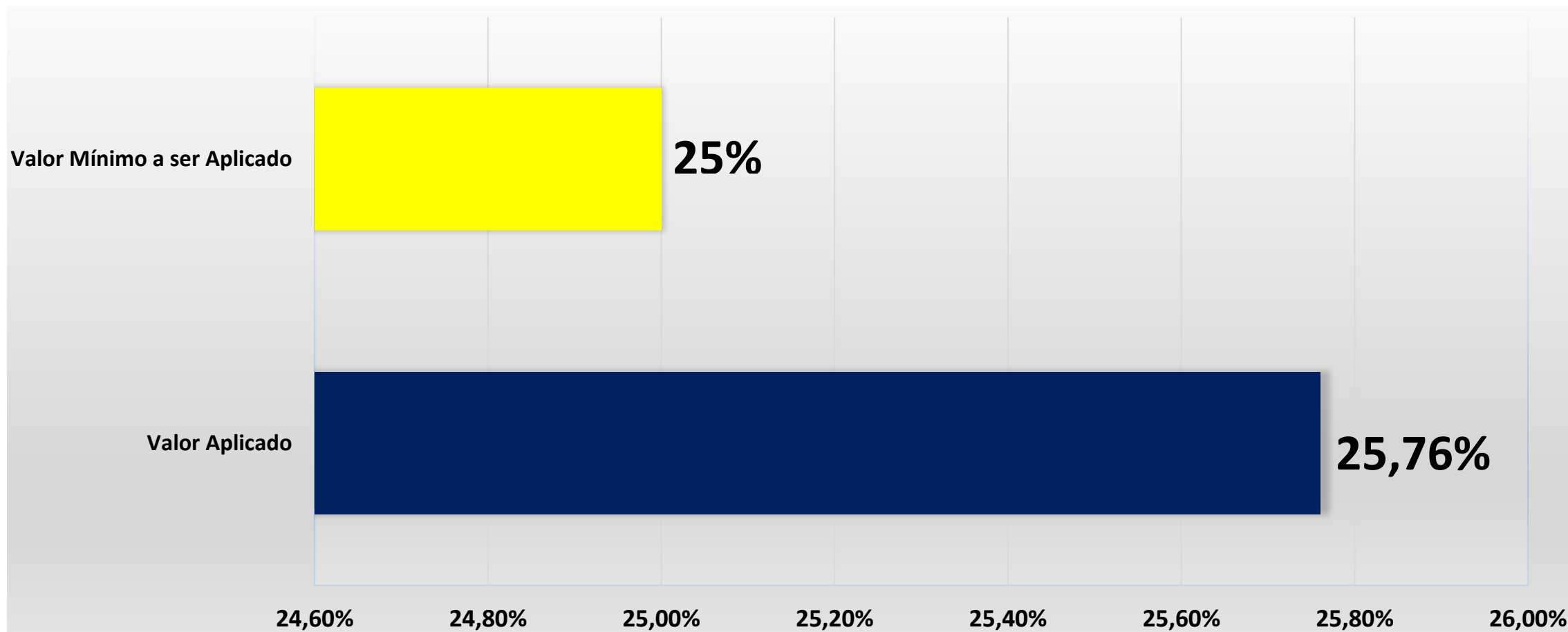
RECEITAS E DESPESAS DO ENSINO

Especificação		Valor (R\$)
TOTAL DAS RECEITAS DE IMPOSTOS E TRANSFERÊNCIAS		42.586.103,19
TOTAL DAS DESPESAS COM EDUCAÇÃO		10.953.159,32
▪ Ensino Fundamental		2.365.266,55
▪ Educação Infantil		1.626.640,83
TOTAL DAS RETENÇÕES AO FUNDEB		6.961.251,94
Valor mínimo a ser aplicado em Educação	25%	10.646.525,80
Valor aplicado em Educação	25,76%	10.971.136,48



Prefeitura Municipal de Tapiratiba

PERCENTUAIS DA EDUCAÇÃO





APLICAÇÃO NA SAÚDE



DO CUMPRIMENTO DO ÍNDICE LEGAL

De acordo com o artigo 198 da Constituição Federal, combinado com o disposto no § 1º do artigo 77, do Ato das Disposições Constitucionais Transitórias - ADCT, os municípios devem aplicar em ações básicas de Saúde, no mínimo **15%** das suas Receitas Provenientes de Impostos. O quadro abaixo demonstra uma aplicação de **27,56%**, evidenciando o cumprimento da legislação. Conclui-se ainda que o município aplicou **12,56%** acima do valor mínimo exigido.



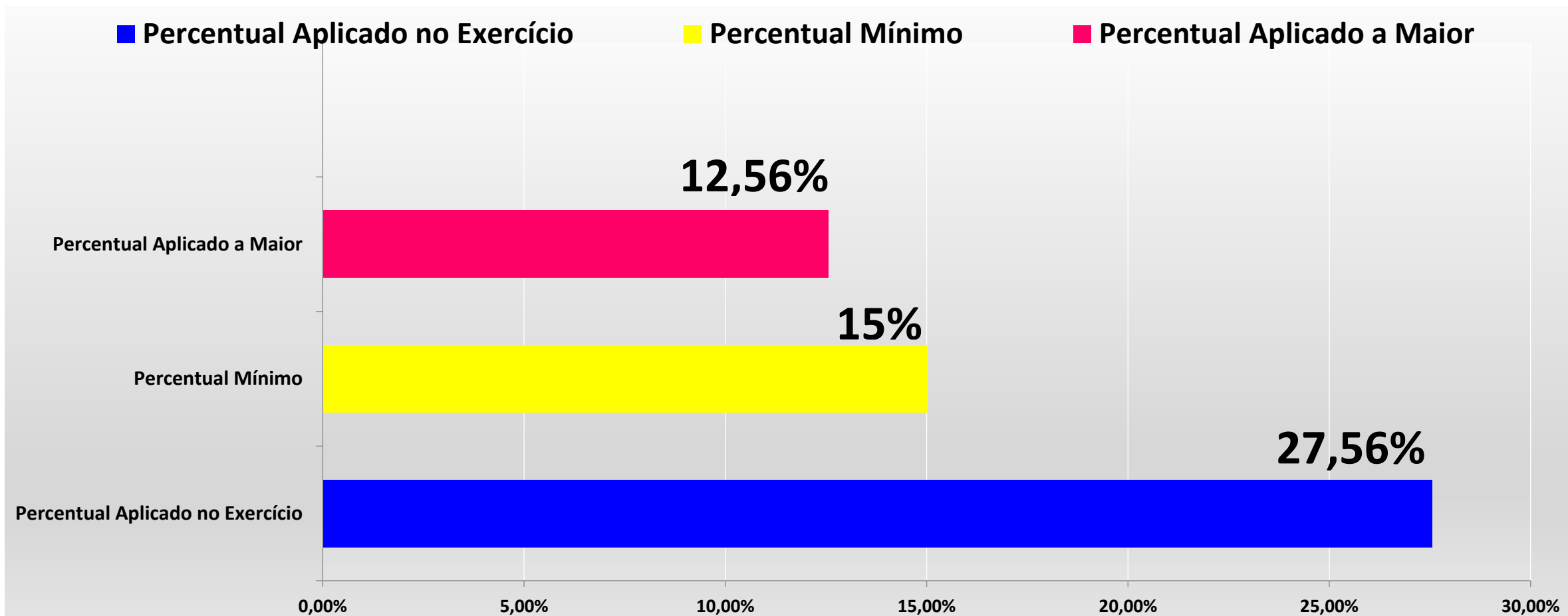
RECEITAS E DESPESAS COM SAÚDE

Especificação		Valor (R\$)
VALOR DA RECEITA DE IMPOSTOS E TRANSFERÊNCIAS		40.404.200,24
TOTAL DAS DESPESAS COM SAÚDE	27,56%	11.136.842,34
Valor Mínimo a ser Aplicado	15%	6.060.630,04
Valor Aplicado a Maior	12,56%	5.076.212,30



Prefeitura Municipal de Tapiratiba

Percentuais da Saúde





RELATÓRIO DE GESTÃO FISCAL LIMITES



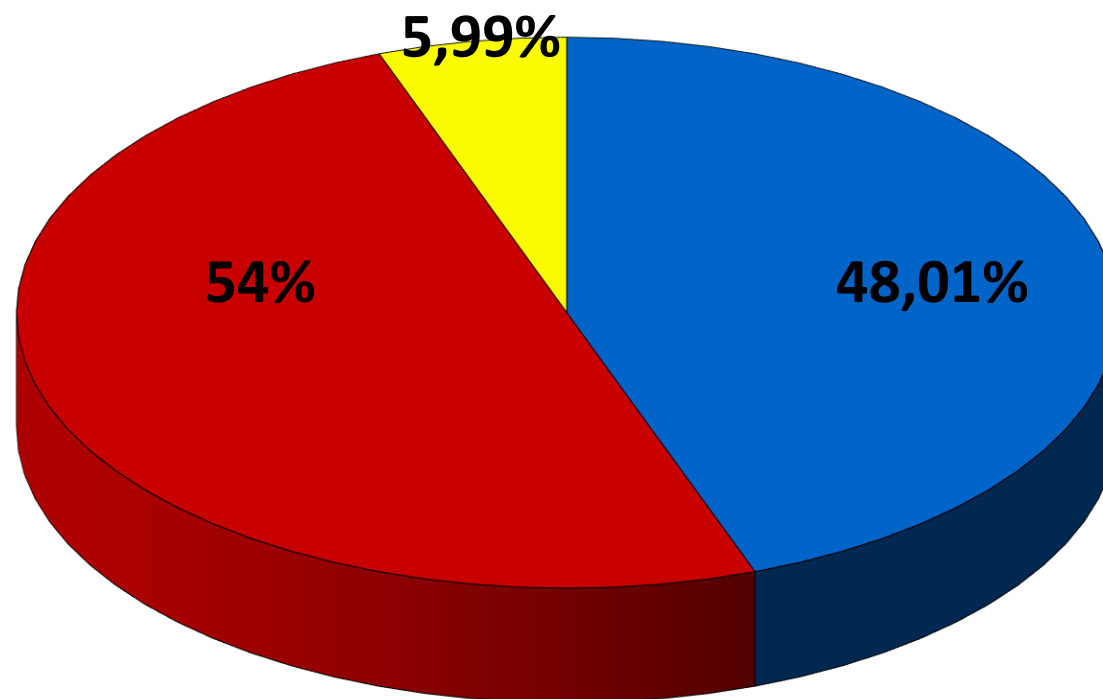
GASTOS COM PESSOAL

Especificação		Valor (R\$)
TOTAL DA RECEITA CORRENTE LÍQUIDA		64.538.335,66
TOTAL DAS DESPESAS COM PESSOAL	48,01%	30.989.229,09
LIMITE MÁXIMO PERMITIDO (ART. 20, INCISO III DA LRF)	54%	34.850.701,26
DIFERENÇA EM VALOR DO LIMITE MÁXIMO	5,99%	3.861.472,17



PERCENTUAL DE GASTOS COM PESSOAL

- Percentual Aplicado
- Limite Máximo Permitido (art. 20, inciso III da LRF)
- Diferença em percentual do limite máximo



Prefeitura Municipal de Tapiratiba



COMPARATIVO	1º Quadr. 2024	2º Quadr. 2024	3º Quadr. 2024
REPASSE DE DUODÉCIMO À CÂMARA	R\$ 593.333,28	R\$ 1.186.666,64	R\$ 1.780.000,00
PREVISÃO DE DUODÉCIMO PARA 2024	R\$ 1.780.000,00	R\$ 1.780.000,00	R\$ 1.780.000,00
TOTAL DA DESPESA DO LEGISLATIVO	R\$ 379.144,52	R\$ 813.678,96	R\$ 1.212.153,29
PERCENTUAL REPASSE X DESPESA	63,90%	68,56%	68,10%
DEVOLUÇÃO DE DUODÉCIMO	-----	-----	R\$ 567.846,71

Prefeitura Municipal de Tapiratiba



COMPARATIVO	1º Quadr. 2024	2º Quadr. 2024	3º Quadr. 2024
RENTABILIDADES DO RPPS	R\$ 817.082,31	R\$ 2.867.485,37	R\$ 3.351.855,17
RECEITA DE CONTRIB. E PARCELAMENTO RPPS	R\$ 3.231.852,73	R\$ 6.046.943,63	R\$ 11.630.077,69
DESPESAS COM APOSENTADOS E PENS. RPPS	R\$ 2.986.265,33	R\$ 6.090.607,12	R\$ 9.239.390,72



**OBRIGADA PELA ATENÇÃO E
PARTICIPAÇÃO DE TODOS!**